




» Okręg nr 2

Wyniki zliczone na podstawie 1/1 protokołów.

**Obwody głosowania**

Numer obwodu	Liczba		Frekwencja	Liczba głosów		
	uprawnionych	kart wydanych		oddanych	ważnych	% ważnych w skali okręgu
<u>Obwód nr 1</u>	370	185	50% 	185	182	98,38% 

**Kandydaci do Rady Miasta i Gminy Dolsk**

Nr listy	Numer na liście	Nazwisko i imiona	Komitet zgłaszający	Głosów ważnych oddanych na kandydata	%głosów ważnych
1	1	Wawrzyniak Franciszek	Komitet Wyborczy Polskiego Stronnictwa Ludowego	41	22,53% 
7	1	Włodarczak Marian Stanisław	Komitet Wyborczy Samoobrona Rzeczypospolitej Polskiej	35	19,23% 
19	1	Drewn Roman Walenty	Komitet Wyborczy Wyborców GMINY DOLSK	79	43,41% 
20	1	Mikołajczak Jerzy	Komitet Wyborczy Wyborców NIEZALEŻNI-DOLSK	27	14,84% 